



Carpeta virtual N°6

1ª

Mes de Mayo



Seño Lorena.

- *Completan los alumnos/a*
- *Nombre y apellido:.....*
- *Fecha de entrega: lunes 16 de mayo del 2016.*

• **PINTÁ** LOS DIBUJOS CUYOS NOMBRES EMPIEZAN CON **P**.




• **¿CUÁNTOS** DIBUJOS PINTASTE?

RODEÁ TANTAS ESTRELLAS COMO DIBUJOS HAYAS PINTADO.



• **UNÍ** CON FLECHAS EL NOMBRE Y EL DIBUJO.




PALOMA

PELOTA


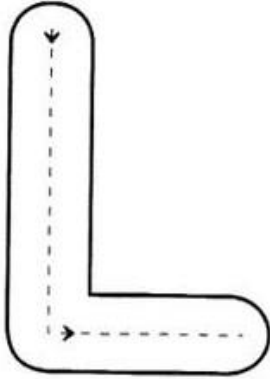
PINO

POMPAS

PUMA



• **REPASÁ** LA LETRA POR LA LÍNEA PUNTEADA.
LUEGO, **PINTALA**.

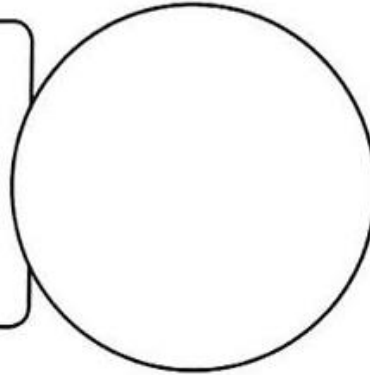


© 2014 Françoise Dolto / Distribuida en Argentina por la UDELAR


• **LEÉ** LA ADIVINANZA Y **COMPLETÁ** LA RESPUESTA.

DE NOCHE BRILLO
COMO NINGUNA.
SOBRE EL MAR
Y SOBRE LA LAGUNA.


__UNA



• **REPASÁ** LAS LETRAS Y **COMPLETÁ** EL RENGLÓN.



SERIE NUMÉRICA

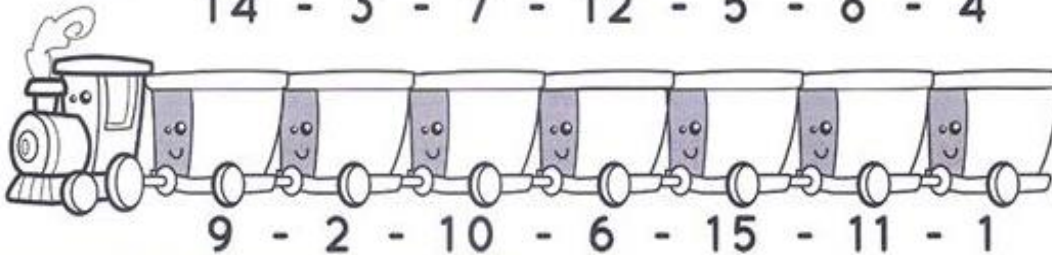


COMPLETA LOS CASILLEROS SIGUIENDO LA SERIE NUMÉRICA

1		4		7		11		14
---	--	---	--	---	--	----	--	----


DE MAYOR A MENOR

ESCRIBE LOS NÚMEROS EN LOS VAGONES CORRESPONDIENTES, ORDENÁNDOLOS DE MAYOR A MENOR.



DE MENOR A MAYOR

ESCRIBE LOS NÚMEROS EN LOS VAGONES CORRESPONDIENTES, ORDENÁNDOLOS DE MENOR A MAYOR.



Aprender a restar con dibujos

Escribe el resultado de estas restas. Puedes colorear los dibujos de postres.

