



# Carpeta virtual N°3





De Abril





Señorita Lorena

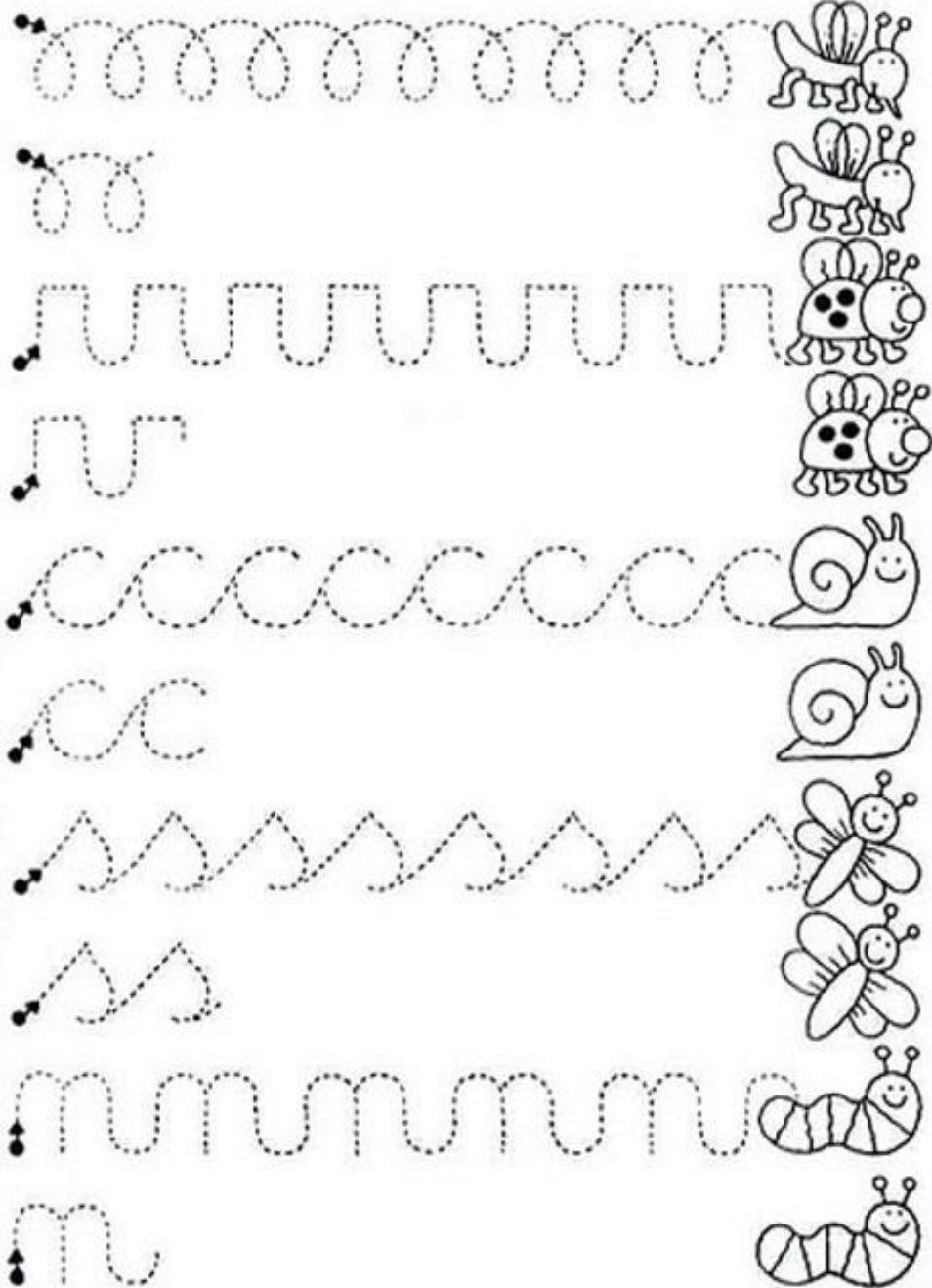
### GIRAN Y GIRAN

- RECORRE CON TU DEDO ÍNDICE LOS GIROS DE LOS TROMPOS.
- TRAZA LOS RECORRIDOS CON LÁPIZ.
- COLOREA LOS TROMPOS.




- DELINEA Y COMPLETA.

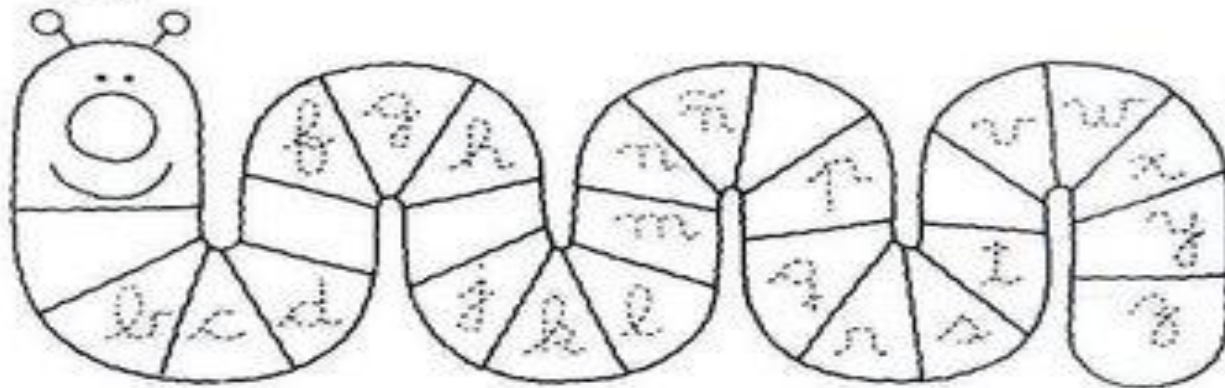




- COLOREA LAS VOCALES SIGUIENDO LA DIRECCION CORRECTA.
- UNE CON UNA LINEA DE COLOR CADA OBJETO CON LA LETRA INICIAL CORRESPONDIENTE.



- DELINEA LAS LETRAS DEL ABECEDARIO. ESCRIBE CON COLOR LAS VOCALES QUE FALTAN.



- DELINEA Y COMPLETA CADA RENGLÓN MIENTRAS VOCALIZAS LOS SONIDOS.

aeiou aeiou aeiou aeiou aeiou

aeiou

aeiou



# REPASO LA LÍNEA DE PUNTOS

Handwriting practice for the letter 'P'. It includes a large outline of the uppercase letter 'P' and a cursive 'p' with the word 'perro' written above it. Below these are two rows of dashed letters for tracing: the first row contains five dashed uppercase 'P's, and the second row contains five dashed lowercase 'p's.

WWW.PARLAPRINCEDELOZOS.COM




Tracing practice for the uppercase letter 'P'. It consists of four rows of three dashed uppercase 'P's on handwriting lines.

Tracing practice for the lowercase letter 'p'. It consists of four rows of three dashed lowercase 'p's on handwriting lines.



ESTA ES LA **M**, SE LLAMA "EME" Y ES LA LETRA DE...



**MANOS**



**MESA**



**MOÑO**



TODAS ESTAS PALABRAS TIENEN LA LETRA **M** COMO INICIAL.

• **ESCRIBILA Y DECÍ SUS NOMBRES EN VOZ ALTA.**



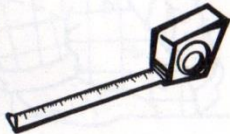
..... **UÑECA**




..... **ARIONETA**



..... **OTO**



..... **ETRO**




..... **ILANESA**




..... **OCHILA**



..... **IGAS**




..... **APA**




..... **ULA**



REALIZA LAS SUMAS Y COLOREA SEGÚN EL CÓDIGO



						
ROJO 3	AMARILLO 4	AZUL 5	VERDE 6	MARRÓN 7	ROSA 8	GRIS 9





## CLASIFICANDO CÁLCULOS

- RESOLVÉ MENTALMENTE ESTAS SUMAS Y DESPUÉS COMPROBÁ SI LO HICISTE CORRECTAMENTE CON TU CALCULADORA.

$9 + 1 =$	$7 + 2 =$	$7 + 3 =$	$3 + 7 =$
$4 + 5 =$	$6 + 4 =$	$5 + 6 =$	$7 + 5 =$
$8 + 1 =$	$7 + 4 =$	$9 + 3 =$	$2 + 6 =$
$4 + 6 =$	$5 + 5 =$	$6 + 1 =$	$8 + 2 =$

- CLASIFICÁ LOS CÁLCULOS EN ESTOS CUADROS SEGÚN EL RESULTADO.

CÁLCULOS QUE DAN **10**

CÁLCULOS QUE NO DAN ~~**10**~~

EN LA CASA DE LOS AZCUÉNAGA LOS NIÑOS  
EN MI FAMILIA LOS CHICOS  
EN LA ÉPOCA DE LA FAMILIA AZCUÉNAGA LAS DECISIONES IMPORTANTES SE TOMABAN  
CON MUCHA ATENCIÓN



