

Carpeta virtual N°9

1ª

Mes de Julio.



Seño Lorena.

- Completan los alumnos/as.
- Nombre y apellido:.....
- Fecha de entrega: Lunes 5 de agosto

LAS FIGURAS.



Cuenta los triángulos que hay en cada círculo y escribe su número.

www.misflashcards.com

- ESCALAS

Contar de 2 en 2

1. Completa los siguientes conteos de 2 en 2, según se indica.

a. Hacia **adelante**, comenzando en 8.

8, , , , , ,

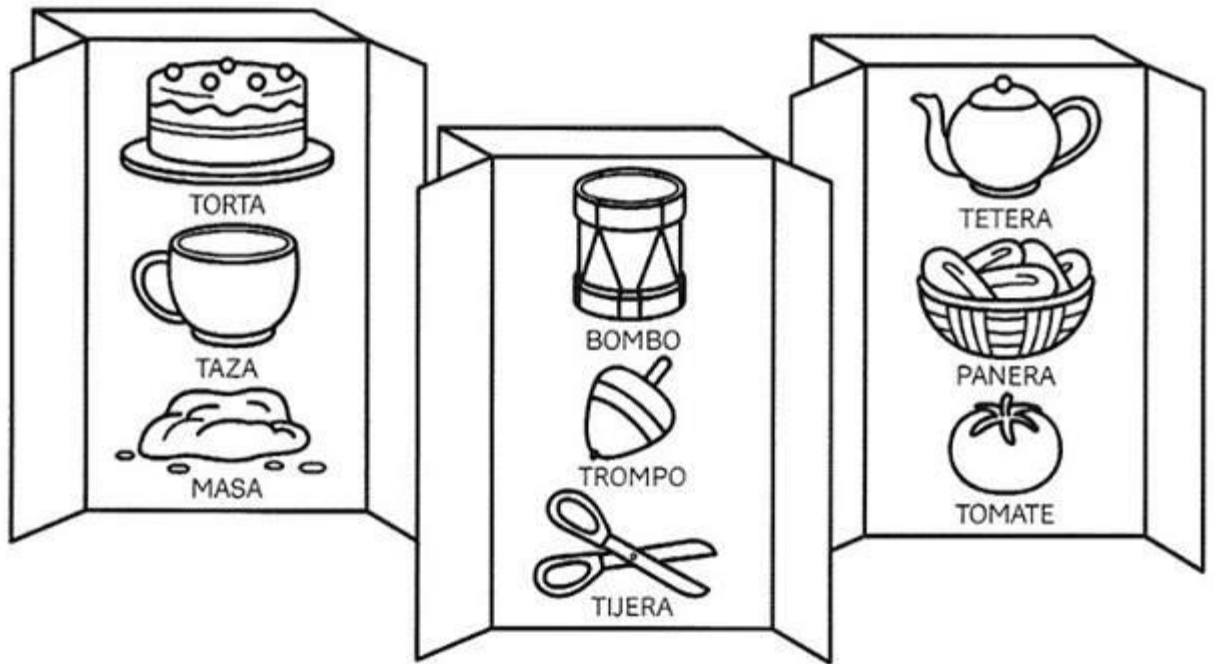
b. Hacia **atrás**, comenzando en 40.

40, , , , , ,

c. Hacia **adelante**, comenzando en 24.

24, , , , , ,

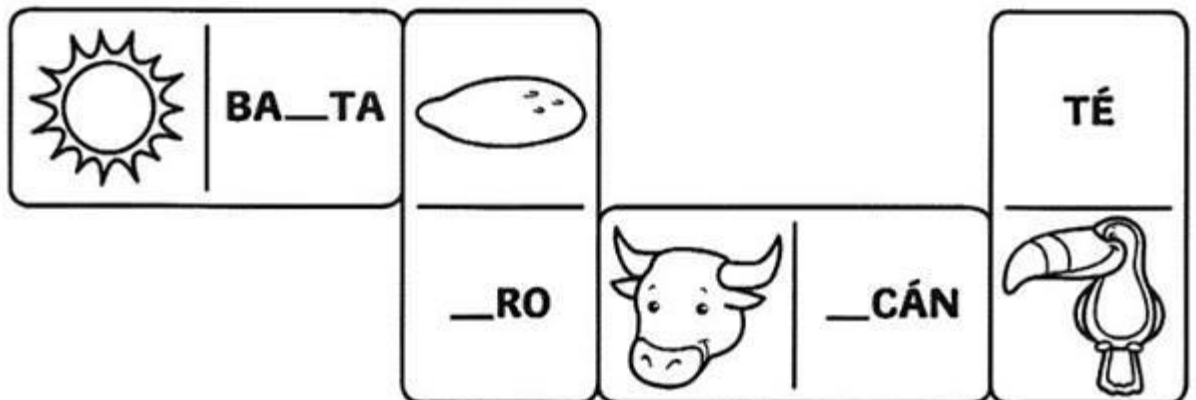
• **BUSCÁ** EN CADA CAJA LA PALABRA QUE NO EMPIEZA CON **T** Y **RODEALA**.



• **PINTÁ** TANTOS CUADRADITOS COMO LETRAS **T** HAYA EN TODAS LAS PALABRAS ANTERIORES.



• **COMPLETÁ** EL DOMINÓ CON **TA, TO, O TU**.



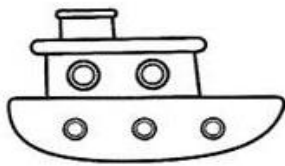
• REPASÁ LAS LETRAS NECESARIAS PARA FORMAR LAS PALABRAS.



B F U O L C T A



T O N M A R T E



N T B F A R C O



B R E A T F O N



F T R U T B A S

• PASAR A CURSIVA.

FOCA

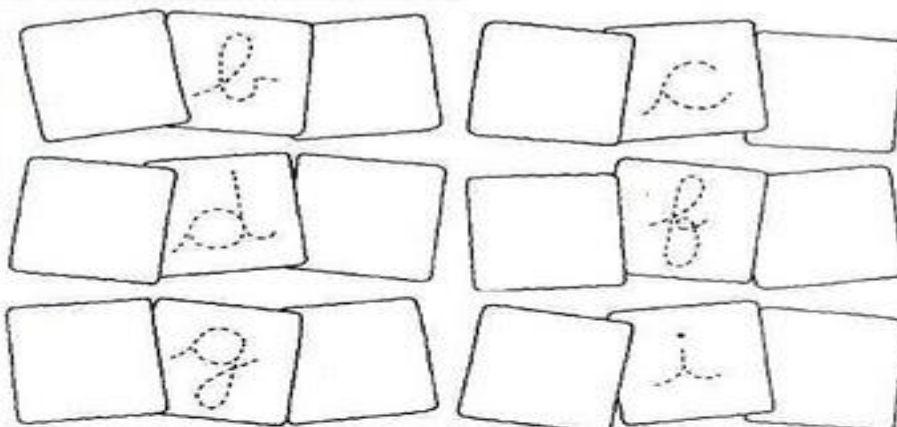
TOMATE

BARCO

RATÓN

FRUTAS

- ESCRIBE LA LETRA ANTERIOR A LA IZQUIERDA Y LA POSTERIOR A LA DERECHA.
- DELINEA CON ROJO LA LETRA DEL MEDIO.



- DELINEA Y COPIA CADA PALABRA MIENTRAS LA LEES EN VOZ ALTA.
- COLOREA LOS OBJETOS.



• jalón



• jarra



• jirafa



• jugo



• conejo



• abeja

