

Carpeta virtual N°5

1°

Mes de Mayo



Seño Lorena.

- Completan los alumnos/as

Nombre y apellido:.....

Fecha de entrega: lunes 9 de mayo del 2016.



• **RODEÁ** CON VERDE DOS COSAS CUYOS NOMBRES EMPIEZAN CON **O** Y, CON ROJO, DOS COSAS CUYOS NOMBRES TERMINAN CON **O**.



• **COMPLETÁ** ESTOS NOMBRES.


__LLA

ZAPAT__


__J__TA

C__C__

• **PINTÁ** LOS DIBUJOS CUYOS NOMBRES COMIENZAN CON **M**.



• **RODEA** LAS LETRAS **M**. LUEGO, **PINTÁ** UNA ESTRELLA POR CADA LETRA **M**.



- Con ayuda de



• **LEÉ** LO QUE DICE EN LOS GLOBOS Y **UNILOS** CON EL PERSONAJE QUE CORRESPONDE.



¡YO QUIERO SER HECHICERO!

¿JUGAMOS A QUE SOMOS REYES?

¡NO, MEJOR JUGUEMOS A QUE SOMOS VAMPIROS!

• **DIBUJATE** A VOS DISFRAZADO DE LO QUE TE GUSTE.

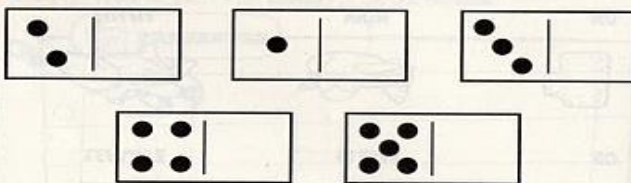
JUGAMOS AL DOMINÓ

• **PINTÁ** LA PARTE DE LA FICHA DEL DOMINÓ QUE TIENE MÁS PUNTOS.




CON ATENCIÓN

• **DIBUJÁ** EN LA PARTE VACÍA MÁS PUNTOS QUE EN LA OTRA.



• **DIBUJÁ** EN LA PARTE VACÍA MENOS PUNTOS QUE EN LA OTRA.



• **DIBUJÁ** LOS PUNTOS QUE FALTAN PARA QUE LAS DOS PARTES DE LA FICHA TENGAN IGUAL CANTIDAD.



LOS NÚMEROS EN EL AULA

● ENCERRÁ EN UN ○ LOS NÚMEROS QUE ENCUENTRES EN ESTA AULA.



● CONTÁ CUÁNTOS HAY EN EL DIBUJO Y ESCRIBÍ LOS NÚMEROS.



● CONVERSAMOS ENTRE TODOS:

¿PARA QUÉ SIRVEN LOS NÚMEROS?